

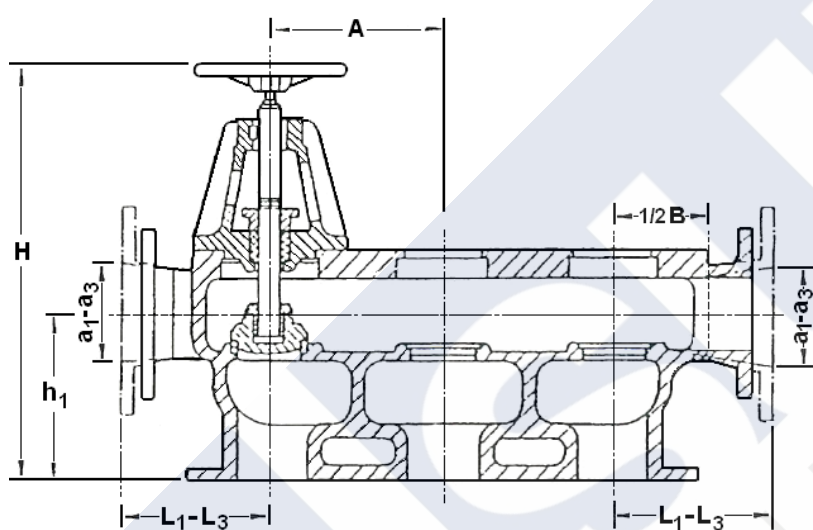
## CAJA DE VÁLVULAS DE ASPIRACIÓN Y DESCARGA

### Materiales

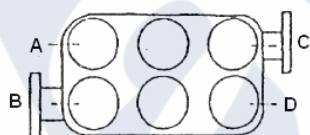
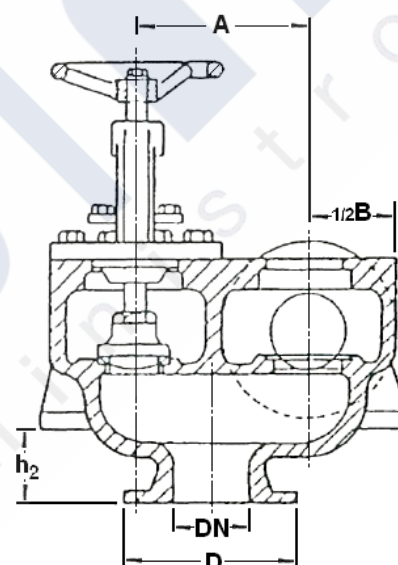
Cuerpo, Puente: Hierro Fundido GG-20  
Asiento y Obturador: Bronce o Acero Inox  
Husillo: Latón o Acero Inox  
Prensa: Latón o Acero Inox

Se fabrican de 4, 6, 8, 10 y más elementos.  
Bocas de entradas del mismo tamaño.  
Bocas de salida de diferentes tamaños s/tabla.  
Con obturadores de cierre o de cierre y retención.

Para otros modelos consultar.



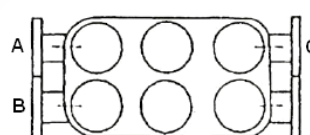
TIPO I



TIPO II



TIPO III



TIPO IV

DN	D	A	ALTURAS			B	DISTANCIAS L1 A L3 P/BOCAS DE SALIDA a1 - a3					
			H	h1	h2		a1	L1	a2	L2	a3	L3
32	140	145	285	120	60	105	32	90	40	100	----	----
40	150	155	335	130	60	120	40	100	50	115	----	----
50	165	170	400	155	66	140	50	115	65	145	----	----
65	185	190	455	185	74	176	65	145	80	155	100	175
80	200	205	485	200	82	188	80	155	100	175	125	200
100	220	225	550	235	108	210	100	175	125	200	150	225
125	250	260	575	270	117	260	125	200	150	225	175	255
150	285	295	675	320	154	290	150	225	175	255	200	255
175	315	325	795	365	182	320	175	255	200	275	----	----
200	340	355	845	400	200	345	200	275	225	290	----	----
225	370	385	1025	480	200	375	225	290	250	325	----	----
250	395	410	1180	580	220	400	250	325	----	----	----	----

Dimensiones en mm.