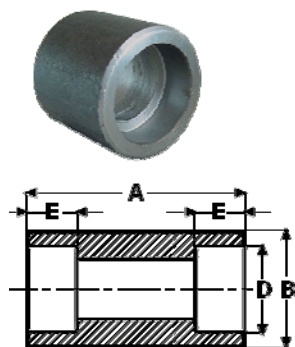
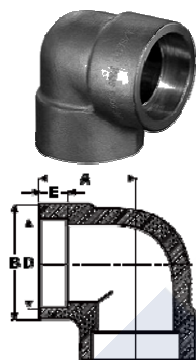


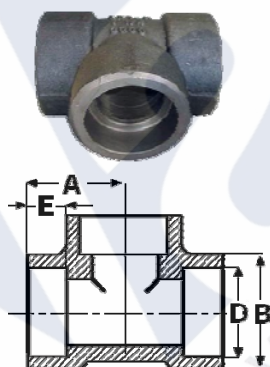
ACCESORIO FORJADO SOCKET WELD (SW) ANSI B 16.11 ACERO CARBONO



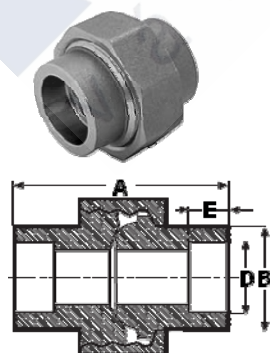
Manguito										
DN	3000 lb					6000 lb				
	A	B	D	E	Kgs.	A	B	D	E	Kgs.
1/4"	25,5	22	14	9,5	0,05					
3/8"	28,5	25,5	17,5	11	0,06					
1/2"	35	31,5	21,7	12,5	0,13	35	38	21,7	12,5	0,23
3/4"	38	38	27,1	14,5	0,19	38	44,5	27,1	14,5	0,32
1"	44,5	44,5	33,8	16	0,26	44,5	57	33,8	16	0,64
1 1/4"	47,5	57	42,6	17,5	0,48	47,5	63,5	42,6	17,5	0,72
1 1/2"	51	63,5	48,7	19	0,57	51	76	48,7	19	1,17
2"	63,5	76	61,1	22	0,92	63,5	92	61,1	22	2,08
2 1/2"	66,5	92	73,8	23,5	1,40	66,5	108	73,8	23,5	2,80
3"	70	108	89,8	25,5	1,80	70	127	89,8	25,5	3,23
4"	76	140	115,4	28,5	3,23	76	159	115,4	28,5	6,22



Codo										
DN	3000 lb					6000 lb				
	A	B	D	E	Kgs.	A	B	D	E	Kgs.
1/4"	24,5	25,5	14	13,5	0,12					
3/8"	24,5	25,5	17,5	11	0,11					
1/2"	28,5	33,5	21,7	12,5	0,22	33,5	38	21,7	14,5	0,40
3/4"	33,5	38	27,1	14,5	0,31	38	46	27,1	16	0,62
1"	38	46	33,8	16	0,47	44,5	55,5	33,8	17,5	1,02
1 1/4"	44,5	55,5	42,6	17,5	0,67	51	62	42,6	19	1,32
1 1/2"	51	62	48,7	19	0,90	60,5	75,5	48,7	22	2,37
2"	60,5	75,5	61,1	22	1,36	63,5	84	61,1	22	2,72
2 1/2"	76	92	73,8	34,5	2,80	86	110	73,8	30	5,80
3"	86	110	89,8	29	4,40	95,5	120,5	89,8	32	8,40
4"	114,5	152,5	115,4	48	13,3	114,5	152,5	115,4	35	15,80



Te										
DN	3000 lb					6000 lb				
	A	B	D	E	Kgs.	A	B	D	E	Kgs.
1/4"	24,5	25,5	14	13,5	0,15					
3/8"	24,5	25,5	17,5	11	0,14					
1/2"	28,5	33,5	21,7	12,5	0,30	33,5	38	21,7	14,5	0,53
3/4"	33,5	38	27,1	14,5	0,38	38	46	27,1	16	0,88
1"	38	46	33,8	16	0,61	44,5	55,5	33,8	17,5	1,44
1 1/4"	44,5	55,5	42,6	17,5	0,9	51	62	42,6	19	1,79
1 1/2"	51	62	48,7	19	1,24	60,5	75,5	48,7	22	3,24
2"	60,5	75,5	61,1	22	1,91	63,5	84	61,1	22	3,51
2 1/2"	76	92	73,8	34,5	3,70	86	110	73,8	30	8,80
3"	86	110	89,8	29	5,50	95,5	120,5	89,8	32	10,50
4"	114,5	152,5	115,4	48	19,0	114,5	152,5	115,4	35	22,20



Tuerca Unión 3000 lb								
DN	1/4"	3/8"	1/2"	3/4"	1"	1 1/4"	1 1/2"	2"
A	44,5	47,5	54	58,5	63,5	71,5	79,5	92
B	22	25,5	32	38	44,5	57	63,5	76
D	14	17,5	21,7	27,1	33,8	42,6	48,7	61,1
E	9,5	11	12,5	14,5	16	17,5	19	22
Kgs.	0,23	0,34	0,39	0,48	0,66	1,15	1,42	2,45